


# LIVING now®



Смайваща красота  
и интелигентни  
технологии

**bticino**  
A Group brand | **legrand**

КОНФИГУРАЦИЯ  
НА ПРОДУКТ



=



+



+



+



+

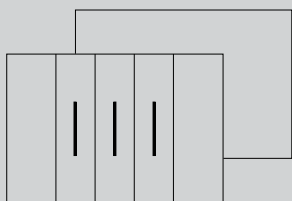


## ВЕЧНАТА МОДНА ИКОНА, СЕГА И С УМНИ ФУНКЦИИ



### Иновация в дизайна

Перфектна плоскост и елегантни детайли



### ПРОИЗВЕДЕНИЕ НА ИЗКУСТВОТО

Минималистичният дизайн, с внимание към всеки детайл, се характеризира с уникална и отличителна форма, синтез на естетична, функционална и технологична еволюция.

### ГЪВКАВА РАМКА

Гъвката рамка на гърба на декоративната рамка може да прикрие дефектите на стената или несъвършенства при монтажа на конзолите.

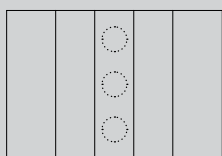
Това ви гарантира ключ, който прилепва към всяка стена перфектно и при всякакви условия.



Една единствена форма с повече пространство за функциите



## ИЗЧИСТЕН ДИЗАЙН И НЕВЕРОЯТНИ ГЕОМЕТРИЧНИ ФОРМИ




### FULL TOUCH

Управлението е изцяло интуитивно, благодарение на патентованата система за управление на ключа в три точки. Ергономичността на клавишите е напълно революционизирана.

Всъщност клавиша може да се натиска във всяка част - в центъра, отгоре или отдолу.

След натискане, клавишите се връщат в позицията си, винаги перфектно подравнени.



Living Now има уникална компактна и разпознаваема форма, резултат от перфектно подравнени елементи на ключа и сложни детайли.

ДИЗАЙН




# ДЕКОРАТИВНИ РАМКИ

БЯЛО



КРЕМ




ЧЕРНО



Немски стандарт

Италиански стандарт



### ЛИЦЕВИ ПАНЕЛИ В 3 ЦВЯТА

Лицевите панели са естетичните компоненти на продуктите. Предлагат се в три различни цвята: бяло, крем и черно. Сатененото покритие на повърхността създава приятно усещане.

### КОМБИНАЦИИ С ДЕКОРАТИВНИТЕ РАМКИ

Серията Living Now включва 16 различни декоративни рамки, специално избрани, за да си съответстват с лицевите панели на механизмите. Декоративните рамки са изработени от различни материали: технополимер, метал и дърво



### ИНДИКАЦИИ ЗА ФУНКЦИИТЕ МУНОМЕ\_UP

Модулите за управление МуНОМЕ\_Up не изискват използването на отделни лицеве панели и се предлагат в бяло, крем и черно.



# Living Now <sup>with</sup> NETATMO




Living Now with Netatmo

## ЕСТЕСТВЕНО СВЪРЗАНИ

За да създадете свързана система с Living Now with Netatmo, достатъчно е да инсталирате умни устройства в традиционната електрическа система. Те са проектирани да комуникират помежду си и са свързани чрез радио връзка с Gateway, сърцето на безжичната свързана система.

С Living Now with Netatmo може да управлявате осветление, щори и контакти в дома си с едно докосване. Не е достатъчно лесно за вас? Просто опитайте с гласови команди. Living Now with Netatmo е съвместим с Apple Homekit, Google Assistant и Amazon Alexa.





## HOME+CONTROL APP

Може да управлявате свързания си дом чрез специалното приложение Home + Control, налично както за Android, така и за iOS. Благодарение на приложението може да следите статуса на всички свързани устройства и да управлявате всички функции. С Home + Control може да управлявате осветлението, щорите, да създавате и управлявате ежедневни сценарии, да следите моментното потребление в целия дом или на конкретен уред. Получавате известия в реално време в случай на проблем, като късо съединение или претоварване.



# Свързан дом

Проверявате дома си точно като електронната си поща или банковата си сметка. Вече имате всичко това под ръка, гарантирано безопасно и лесно.



## ОСНОВЕН СЦЕНАРИЕН КЛЮЧ ЗА УПРАВЛЕНИЕ

С едно натискане, с основния безжичен сценариев ключ може да **изключите цялото осветление** и да **спуснете всички щори**, когато излизате или да активирате любимия си сценарий.

## УПРАВЛЕНИЕ ОТ СМАРТФОН

Чрез вашия смартфон отвсякъде ще може да проверите и управлявате статуса на осветлението, щорите и свързаните електрически контакти.

HOME + CONTROL app



## ГЛАСОВО УПРАВЛЕНИЕ

Може да управлявате системата и с гласа си благодарение на любимия си гласов асистент.



## УПРАВЛЕНИЕ НА КОНСУМИРАНАТА ЕЛЕКТРОЕНЕРГИЯ

Използвайте смартфона за проверка на електроконсумацията във вашия дом или на отделни уреди, включени в свързаните контакти. **Получавайте известия в случай на проблем или при достигане на лимита на потребление** (ако има зададен такъв).



## БЕЗЖИЧНО УПРАВЛЕНИЕ

Може да добавите безжични ключове за управление на осветление, щори и контакт, и да ги **преместите по всяко време**, в зависимост от вашите нужди.

СВЪРЗАН ДОМ

## АЛАРМЕНИ ИЗВЕСТИЯ

Може да получавате **предупредителни известия** на вашия смартфон в случай на неизправност и /или проблем (спиране на тока, късо съединение, повреда на уред).




# Интелигентна и лесна за употреба система от свързани устройства, жични и безжични.

Инсталация немски стандарт

## УПРАВЛЕНИЕ ОТ РАЗСТОЯНИЕ

### СВЪРЗАНИ УСТРОЙСТВА (230V A.C.)



+




**кат. ном. KW/KG/KM4501C**  
Gateway с контакт и сценариев безжичен ключ „Излизам / Прибирам се“




**кат. ном. FC80GT**  
Gateway DIN

## СЦЕНАРИИ


### БЕЗЖИЧНИ МОДУЛИ



**кат. ном. K4570CW**  
Безжичен сценариев ключ „Излизам / Прибирам се“



**кат. ном. K4575CW**  
Безжичен 4-сценариев ключ



**кат. ном. K4574CW**  
Безжичен сценариев ключ „Заспиване / Събуждане“

ОСВЕТЛЕНИЕ




**кат.ном. K4411CM2**  
Свързан ключ  
(с опция димиране)



**кат.ном FC80RC**  
Свързано реле за монтаж на DIN шина 16 A



**кат.ном. 3584C**  
Свързано реле 1,3 A



**кат.ном. K4003CW**  
Безжичен ключ



**кат.ном. 3585C**  
Датчик за движение



**кат.ном. K4003DCW**  
Безжичен сценарни ключ



**кат.ном. 3577C**  
Безжичен модул за механичен ключ


ЩОРИ



**кат.ном. K4027CM2**  
Свързан ключ за щори



**кат.ном. 4027C**  
Свързан микромодул за щори



**кат.ном. K4027CW**  
Безжичен ключ за щори

УПРАВЛЕНИЕ НА ЕЛЕКТРОКОНСУМАЦИЯТА



**кат.ном. KW/KG/KM4141AC**  
Свързан контакт за щори



**кат.ном. F20T60A**  
Свързан измервателен модул за монтаж на DIN шина  
**кат.ном. FC80GCS**  
Свързан модул за управление на товарите, за монтаж на DIN шина



**кат.ном. FC80CC**  
Свързан контактор за монтаж на DIN шина, 20 A



**кат.ном. 4141PC**  
Свързан мобилен контакт

Свързан термостат

**кат.ном. XW8002**  
Бял  
**кат.ном. XW8002W**  
Бял, за открит монтаж  
**кат.ном. XM8002**  
Крем  
**кат.ном. XG8002**  
Черно




# Интелигентна и лесна за употреба система от свързани устройства, жични и безжични.


Инсталацията италиански стандарт

## УПРАВЛЕНИЕ ОТ РАЗСТОЯНИЕ

### СВЪРЗАНИ УСТРОЙСТВА (230V A.C.)



**кат.ном. K4500C**  
Gateway и сценариен безжичен ключ  
„Излизам / Прибирам се“




**кат.ном. K4510C**  
Gateway и сценариен безжичен ключ  
„Излизам / Прибирам се“



**кат.ном. FC80GT**  
Gateway DIN

## СЦЕНАРИИ


### БЕЗЖИЧНИ МОДУЛИ




**кат.ном. K4570CW**  
Безжичен сценариен ключ  
„Излизам / Прибирам се“



**кат.ном. K4570CWI**  
Безжичен сценариен ключ  
„Излизам / Прибирам се“, 1 модул



**кат.ном. K4575CW**  
Безжичен  
4-сценариен ключ



**кат.ном. K4574CW**  
Безжичен сценариен ключ  
„Заспиване / Събуждане“



**кат.ном. K4574CWI**  
Безжичен сценариен ключ  
„Заспиване / Събуждане“, 1 модул

**ОСВЕТЛЕНИЕ**


**кат.ном. K4003C**  
Свързан  
девиаторен ключ



**кат.ном. K4411C**  
Свързан ключ  
(с опция димиране)



**кат.ном. FC80RC**  
Свързано реле за  
монтаж на  
DIN шина 16 A



**кат.ном. 3584C**  
Свързано реле  
1,3 A

**ЩОРИ**


**кат.ном. K4027C**  
Свързан ключ  
за щори



**кат.ном. 4027C**  
Свързан микромодул  
за щори

**УПРАВЛЕНИЕ НА ЕЛЕКТРОКОНСУМАЦИЯТА**


**кат.ном. K4531C**  
Свързан модул за  
контакт - 16 A




**кат.ном. F20T60A**  
Свързан измервателен  
модул за монтаж на DIN  
шина



**кат.ном. FC80CC**  
Свързан контактор  
за монтаж на  
DIN шина, 20 A

**кат.ном. FC80GCS**  
Свързан модул за  
управление на товарите, за  
монтаж на DIN шина



**кат.ном. K4003CWl**  
Безжичен ключ



**кат.ном. K4003DCW**  
Безжичен  
сценарниен ключ



**Item K4027CWl**  
Безжичен ключ за щори,  
за монтаж в конзола



**кат.ном. 4141PC**  
Свързан мобилен  
контакт




**кат.ном. K4003CWl**  
Безжичен ключ за  
монтаж в конзола



**кат.ном. 3585C**  
Датчик  
за движение



**кат.ном. 3577C**  
Безжичен модул  
за механичен ключ



**кат.ном. K4027CW**  
Безжичен ключ  
за щори

Свързан термостат

**кат.ном. XW8002**  
Бял  
**кат.ном. XW8002W**  
Бял, за открит монтаж  
**кат.ном. XM8002**  
Крем  
**кат.ном. XG8002**  
Черно



# ИНСТАЛИРА СЕ КАТО ТРАДИЦИОННА ЕЛЕКТРИЧЕСКА СИСТЕМА

# 1.

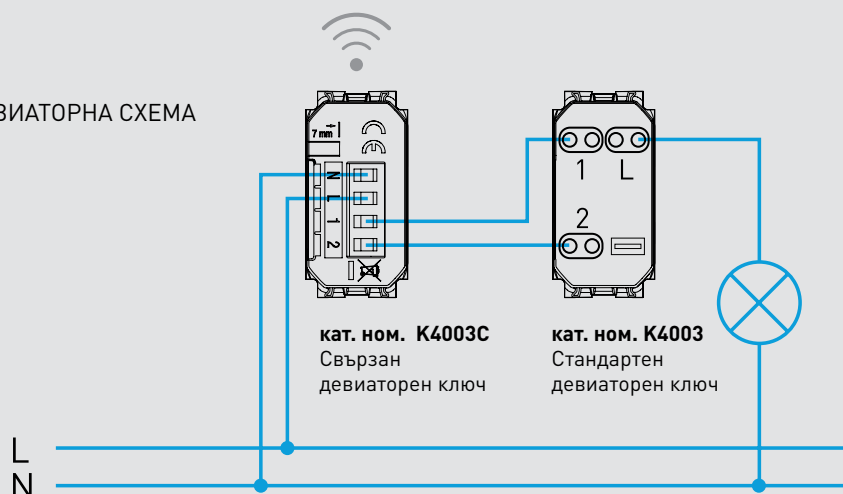
## УМНИТЕ УСТРОЙСТВА СЕ ИНСТАЛИРАТ И ОКАБЕЛЯВАТ КАТО ТРАДИЦИОННИ УСТРОЙСТВА

На мястото на традиционно устройство инсталирайте свързаното устройство от същия тип: по едно за всяка линия, която искате да управлявате.

Не забравяйте, че устройството винаги трябва да е захранено, следователно, уверете се, че има фазови и нулеви проводници. Веднъж инсталирано, свързаното устройство вече работи и ще можете да включвате свързаното осветление, без да е необходимо да правите нещо допълнително



ПРИМЕР ЗА ДЕВИАТОРНА СХЕМА

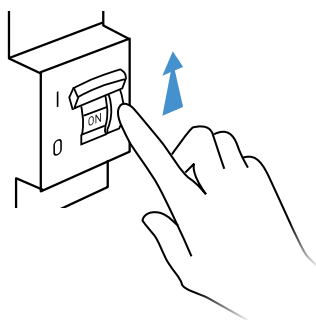




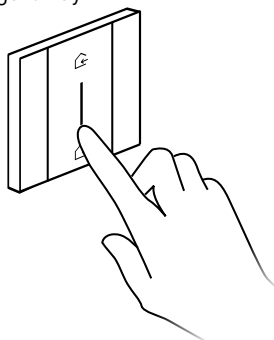
## 2.

### УСТРОЙСТВАТА СЕ СВЪРЗВАТ ЕДНО С ДРУГО ЧРЕЗ ПРОСТО НАТИСКАНЕ НА БУТОНА

**А.** Включете отново захранването



**В.** Натиснете за 5 сек. основния безжичен сценарийен ключ „Излизам/Прибирам се“, който се доставя в комплект с gateway.



**С.** Устройствата се свързват помежду си автоматично. Вече може да ползвате основния безжичен сценарийен ключ „Излизам/Прибирам се“ за активиране на основните сценарии.



## 3.

### СВАЛЕТЕ ПРИЛОЖЕНИЕТО HOME + CONTROL И СЛЕДВАЙТЕ ИНСТРУКЦИИТЕ, ЗА ДА НАСТРОИТЕ УСТРОЙСТВАТА, КОИТО ИСКАТЕ ДА УПРАВЛЯВАТЕ

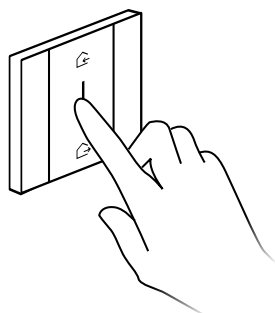


App Home + Control

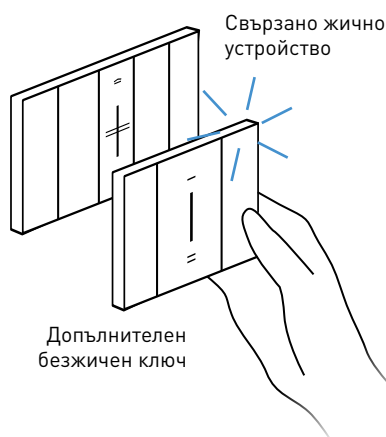


### СИСТЕМАТА МОЖЕ ДА СЕ РАЗШИРИ С БЕЗЖИЧНИ КЛЮЧОВЕ, СДВОЕНИ С ЖИЧНИТЕ УСТРОЙСТВА, КОИТО ТРЯБВА ДА УПРАВЛЯВАТ

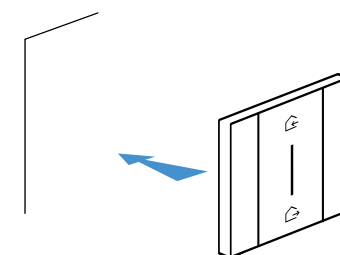
**А.** Натиснете за 5 сек. основния безжичен сценарийен ключ „Излизам/Прибирам се“, който се доставя в комплект с gateway.













**В.** Допрете устройствата, които трябва да се сдвоят



**С.** Инсталирайте безжичния ключ където искате чрез двойно лепящи ленти






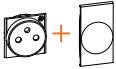



Монтаж на безжичен ключ на стена

	Кат.Ном.	Механизъм	Лицев панел	Кат.Ном. лицев панел		
				БЯЛО	ЧЕРНО	КРЕМ
КЛЮЧОВЕ И БУТОНИ	<b>K4001</b>	Еднополюсен ключ 1P 10 AX, 250 Va.c., с подсветка, с винтови клеми				
	<b>K4001A</b>	Еднополюсен ключ 1P 10 AX, 250 Va.c., с подсветка, с автоматични клеми				
	<b>K4003</b>	Девиаторен ключ 1P 10 AX, 250 Va.c., с подсветка, с винтови клеми				
	<b>K4003A</b>	Девиаторен ключ 1P 10 AX, 250 Va.c., с подсветка, с автоматични клеми				
	<b>K4005</b>	Бутон 1P (NO) 10 A, 250 Va.c., с подсветка	 *	<b>KW01</b>	<b>KG01</b>	<b>KM01</b>
	<b>K4005A</b>	Бутон 1P (NO) 10 A, 250 Va.c., с подсветка, с автоматични клеми				
	<b>K4004</b>	Кръстат ключ 1P 10 AX, 250 Va.c.	 *	<b>KW01M2</b>	<b>KG01M2</b>	<b>KM01M2</b>
	<b>K4004L</b>	Кръстат ключ с индикатор, 1P 10 AX, 250 Va.c., с бял LED (LED индикаторът не е взаимозаменяем)				
	<b>K4004LB</b>	Кръстат ключ с индикатор, 1P 10 AX, 250 Va.c., със син LED (LED индикаторът не е взаимозаменяем)				
	<b>K4001M2A</b>	Еднополюсен ключ 1P 10 AX, 250 Va.c., с подсветка, с автоматични клеми 2 модула				
	<b>K4003M2A</b>	Девиаторен ключ 1P 10 AX, 250 Va.c., с подсветка, с автоматични клеми 2 модула				
<b>K4005M2A</b>	Бутон 1P (NO) 10 A, 250 Va.c., с подсветка, с автоматични клеми, 2 модула					
КЛЮЧОВЕ ЗА ЩОРИ	<b>K4027</b>	Ключ за управление на щори 1P 10 AX, 250 Va.c., превключващ контакт 1-0-2, без подсветка	 **	<b>KW06</b>	<b>KG06</b>	<b>KM06</b>
	<b>K4036</b>	2-позиционен ключ 10 A 250 Va.c. 1 P (NO)+ 1 P (NO) без блокировка, без подсветка	 **	<b>KW05L</b>	<b>KG05L</b>	<b>KM05L</b>
	<b>K4037</b>	2-позиционен ключ 10 A 250 Va.c. 1 P (NO)+ 1 P (NO) с блокировка за щори, без подсветка	 **	<b>KW05</b>	<b>KG05</b>	<b>KM05</b>
ДВУПОЛЮСНИ КЛЮЧОВЕ	<b>KW4002</b>	Ключ с подсветка 2P 16 AX, 250 Va.c. - Бял		<b>KW02</b>	—	—
	<b>KG4002</b>	Ключ с подсветка 2P 16 AX, 250 Va.c. - Черен		—	<b>KG02</b>	—
	<b>KM4002</b>	Ключ с подсветка 2P 16 AX, 250 Va.c. - Крем		—	—	<b>KM02</b>
ДРУГИ БУТОНИ	<b>K4034</b>	Бутон 10 A 250 Va.c. 1P (NC)		<b>KW01</b>	<b>KG01</b>	<b>KM01</b>
	<b>KW4033</b>	Бутон с корда 10 A 250 Va.c., 1P (NO) - Бял		<b>KW02</b>	—	—
	<b>KG4033</b>	Бутон с корда 10 A 250 Va.c., 1P (NO) - Черен		—	<b>KG02</b>	—
	<b>KM4033</b>	Бутон с корда 10 A 250 Va.c., 1P (NO) - Крем		—	—	<b>KM02</b>
	<b>K4040</b> <b>K4040V12</b>	Панел за бутон 3 A 250 Va.c. с държач за етикет, с LED индикатор - 2 модула		<b>БЕЗ ЛИЦЕВ ПАНЕЛ</b>		
ДИМЕРИ	<b>K4410</b>	Бутонен димер за баластна лампа с изход 0-10V - 2 модула		<b>KW19</b>	<b>KG19</b>	<b>KM19</b>
	<b>K4411</b>	Универсален бутонен димер - 2 модула				

(\*) Предлагат се и лицев панели със символи. За повече информация, свържете се с нас на [www.legrand.bg](http://www.legrand.bg)











(\*\*) Предлага се и 2-модулен лицев панел, за повече информация, свържете се с нас на [www.legrand.bg](http://www.legrand.bg)

	Кат.Ном.	Механизъм	Лицев панел	Кат.Ном. лицев панел		
				БЯЛО	ЧЕРНО	КРЕМ
IR КЛЮЧОВЕ	<b>K4431</b>	Ключ с infrared сензор за движение		<b>KW16</b>	<b>KG16</b>	<b>KM16</b>
	<b>K4432</b>	Ключ с infrared сензор за движение - 2 модула		<b>KW17</b>	<b>KG17</b>	<b>KM17</b>
	<b>K4430</b>	Ключ с infrared сензор за движение - 2 модула Видим превключвател ON/AUTO/OFF. Възможност за скриване на превключвателя с панел KW/KG/KM17		<b>KW17SL</b>	<b>KG17SL</b>	<b>KM17SL</b>
НЕМСКИ СТАНДАРТ КОНТАКТИ	<b>KW4141</b>	Контакт 2 P+E 16 A 250 V - Бял, с винтови клеми  ПРИМЕР: ИЗБОР НА МЕХАНИЗЪМ И ПАНЕЛ  ① KW4141 + ② KW04 = ③ СГЛОБЕН МЕХАНИЗЪМ 		<b>KW04</b>	—	—
	<b>KG4141</b>	Контакт 2 P+E 16 A 250 V - Черен, с винтови клеми		<b>KW04</b>	—	—
	<b>KM4141</b>	Контакт 2 P+E 16 A 250 V - Крем, с винтови клеми				
	<b>KW4141A</b>	Контакт 2 P+E 16 A 250 V - Бял, с автоматични клеми				
	<b>KG4141A</b>	Контакт 2 P+E 16 A 250 V - Черен, с автоматични клеми				
	<b>KM4141A</b>	Контакт 2 P+E 16 A 250 V - Крем, с автоматични клеми				
ИТАЛИАНСКИ СТАНДАРТ КОНТАКТИ 10 A	<b>KW4113</b>	Контакт 2P+T 10 A, 250 Va.c. - Бял		<b>KW02</b>	—	—
	<b>KG4113</b>	Контакт 2P+T 10 A, 250 Va.c. - Черен		—	<b>KG02</b>	—
	<b>KM4113</b>	Контакт 2P+T 10 A, 250 Va.c. - Крем		—	—	<b>KM02</b>
ИТАЛИАНСКИ СТАНДАРТ КОНТАКТИ 10/16 A	<b>KW4180</b>	Контакт 2P+T 10/16 A 250 Va.c. - Бял		<b>KW02</b>	—	—
	<b>KG4180</b>	Контакт 2P+T 10/16 A 250 Va.c. - Черен		—	<b>KG02</b>	—
	<b>KM4180</b>	Контакт 2P+T 10/16 A 250 Va.c. - Крем		—	—	<b>KM02</b>
ИТАЛИАНО-НЕМСКИ СТАНДАРТ КОНТАКТИ	<b>KW4140A16</b>	Контакт 2P+T 16 A 250 Va.c. - Бял		<b>KW03</b>	—	—
	<b>KG4140A16</b>	Контакт 2P+T 16 A 250 Va.c. - Черен		—	<b>KG03</b>	—
	<b>KM4140A16</b>	Контакт 2P+T 16 A 250 Va.c. - Крем		—	—	<b>KM03</b>
ИТАЛИАНО-НЕМСКИ СТАНДАРТ ПЛОСКИ КОНТАКТИ	<b>KW4140A16F</b>	Плосък контакт 2P+T 16 A 250 Va.c. - Бял		<b>KW03</b>	—	—
	<b>KG4140A16F</b>	Плосък контакт 2P+T 16 A 250 Va.c. - Черен		—	<b>KG03</b>	—
	<b>KM4140A16F</b>	Плосък контакт 2P+T 16 A 250 Va.c. - Крем		—	—	<b>KM03</b>

	Кат.Ном.	Механизъм	Лицев панел	Кат.Ном. лицев панел		
				БЯЛО	ЧЕРНО	КРЕМ
ЕВРО-АМЕРИКАНСКИ СТАНДАРТ КОНТАКТИ	<b>KW4125</b>	Контакт 2 P 16 A 127/250 Va.c., 2 модула - Бял		<b>KW51</b>	—	—
	<b>KG4125</b>	Контакт 2 P 16 A 127/250 Va.c., 2 модула - Черен		—	<b>KG51</b>	—
	<b>KM4125</b>	Контакт 2 P 16 A 127/250 Va.c., 2 модула - Крем		—	—	<b>KM51</b>
	<b>KW4126</b>	Контакт 2 P+E 16 A 127/250 Va.c., 2 модула - Бял		<b>KW51</b>	—	—
	<b>KG4126</b>	Контакт 2 P+E 16 A 127/250 Va.c., 2 модула - Черен		—	<b>KG51</b>	—
	<b>KM4126</b>	Контакт 2 P+E 16 A 127/250 Va.c., 2 модула - Крем		—	—	<b>KM51</b>
	<b>KW4185</b>	Контакт 2 P+E 16 A 127/250 Va.c., 3 модула - Бял		<b>KW52</b>	—	—
	<b>KG4185</b>	Контакт 2 P+E 16 A 127/250 Va.c., 3 модула - Черен		—	<b>KG52</b>	—
	<b>KM4185</b>	Контакт 2 P+E 16 A 127/250 Va.c., 3 модула - Крем		—	—	<b>KM52</b>
АМЕРИКАНСКИ СТАНДАРТ КОНТАКТИ	<b>KW4188</b>	Контакт 2 P +E 15 A 127/250 Va.c., 3 модула - Бял		<b>KW52</b>	—	—
	<b>KG4188</b>	Контакт 2 P +E 15 A 127/250 Va.c., 3 модула - Черен		—	<b>KG52</b>	—
	<b>KM4188</b>	Контакт 2 P +E 15 A 127/250 Va.c., 3 модула - Крем		—	—	<b>KM52</b>
ФРЕНКО-БЕЛГИЙСКИ СТАНДАРТ КОНТАКТИ	<b>K4142A</b>	Контакт 2 P +E 16 A 250 Va.c., автоматични клеми - 2 модула		<b>KW55F</b>	—	—
				—	<b>KG55F</b>	—
				—	—	<b>KM55F</b>
КОНТАКТИ С ВГРАДЕНО USB	<b>KW4141USB</b>	Контакт немски стандарт 2 P+E 16 A 250 V с детска защита, с вградено USB 5 Vdc type C, 1,500 mA - Бяло		<b>KW63</b>	—	—
	<b>KG4141USB</b>	Контакт немски стандарт 2 P+E 16 A 250 V с детска защита, с вградено USB 5 Vdc type C, 1,500 mA - Черен		—	<b>KG63</b>	—
	<b>KM4141USB</b>	Контакт немски стандарт 2 P+E 16 A 250 V с детска защита, с вградено USB 5 Vdc type C, 1,500 mA - Крем		—	—	<b>KM63</b>
USB КОНТАКТИ	<b>K4285C1</b>	5 Vdc тип A USB контакт - 1,100 mA		<b>KW10C</b>	<b>KG10C</b>	<b>KM10C</b>
	<b>K4286C1</b>	5 Vdc тип A USB контакт - 1,500 mA				
	<b>K4285C2</b>	5 Vdc тип A USB контакт - 2,400/1,200 mA		<b>KW12C</b>	<b>KG12C</b>	<b>KM12C</b>
	<b>K4286C2</b>	5 Vdc тип C USB контакт - 3,000/1,500 mA				
	<b>K4287C2</b>	5 Vdc тип A + C USB контакт - 3,000/1,500 mA				





















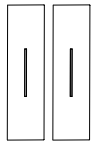
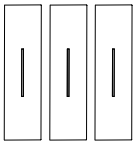
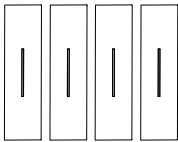
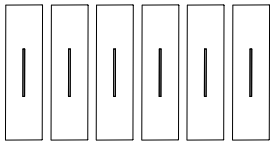
	Кат.Ном.	Механизъм	Лицев панел	Кат.Ном. лицев панел			
				БЯЛО	ЧЕРНО	КРЕМ	
ТВ РОЗЕТКИ	<b>K4202D</b>	ТВ розетка, свързване "звезда"		<b>KW08</b>	<b>KG08</b>	<b>KM08</b>	
	<b>K4202P14</b>	Преходна коаксиална розетка, -14 dB затихване					
	<b>K4202P10</b>	Крайна от серия коаксиална розетка, -10 dB затихване					
	<b>K4202F</b>	TV коаксиална розетка тип F					
	<b>K4214D</b>	DTV-SAT комбинирана коаксиална розетка		<b>KW09</b>	<b>KG09</b>	<b>KM09</b>	
	<b>K4211M2C</b>	TV-RD двойна коаксиална розетка		<b>KW25M2</b>	<b>KG25M2</b>	<b>KM25M2</b>	
	<b>K4217M2D</b>	TV-SAT розетка тип звезда DVB-T					
	<b>K4217M2P14</b>	TV-SAT преходна розетка DVB-T					
	<b>K4217M2P10</b>	TV-SAT крайна от серия розетка DVB-T					
<b>K4210M2D</b>	TV-R-SAT розетка тип звезда DVB-T		<b>KW26M2</b>	<b>KW26M2</b>	<b>KW26M2</b>		
RJ ИНФОРМАЦИОННИ И ТЕЛЕФОННИ РОЗЕТКИ	<b>KW4279C6</b>	RJ 45 розетка - 6 UTP - Бял		<b>KW07</b>	—	—	
	<b>KG4279C6</b>	RJ 45 розетка - 6 UTP - Черен		—	<b>KG07</b>	—	
	<b>KM4279C6</b>	RJ 45 розетка - 6 UTP - Крем		—	—	<b>KM07</b>	
	<b>KW4279C6S</b>	RJ 45 розетка - 6 STP - Бял		<b>KW07</b>	—	—	
	<b>KG4279C6S</b>	RJ 45 розетка - 6 STP - Черен		—	<b>KG07</b>	—	
	<b>KM4279C6S</b>	RJ 45 розетка - 6 STP - Крем		—	—	<b>KM07</b>	
	<b>KW4279C6AS</b>	RJ 45 розетка - 6A STP - Бял		<b>KW07</b>	—	—	
	<b>KG4279C6AS</b>	RJ 45 розетка - 6A STP - Черен		—	<b>KG07</b>	—	
	<b>KM4279C6AS</b>	RJ 45 розетка - 6A STP - Крем		—	—	<b>KM07</b>	
	<b>KW4258RJ11</b>	RJ 11 розетка - Бяло		<b>KW07</b>	—	—	
	<b>KG4258RJ11</b>	RJ 11 розетка - Черен		—	<b>KG07</b>	—	
	<b>KM4258RJ11</b>	RJ 11 розетка - Крем		—	—	<b>KM07</b>	
	АУДИО/ВИДЕО КОНЕКТОРИ	<b>KW4269R</b>		Двоен RCA модул - Бял		<b>KW07</b>	—
<b>KG4269R</b>		Двоен RCA модул - Черен	—	<b>KG07</b>		—	
<b>KM4269R</b>		Двоен RCA модул - Крем	—	—		<b>KM07</b>	
<b>KW4294</b>		Конектор за високоговорител за домашно кино - Бял	<b>KW07</b>	—		—	
<b>KG4294</b>		Конектор за високоговорител за домашно кино - Черен	—	<b>KG07</b>		—	
<b>KM4294</b>		Конектор за високоговорител за домашно кино - Крем	—	—		<b>KM07</b>	
<b>K4284P</b>		Двоен RCA модул - Бял		<b>KW14</b>		<b>KG14</b>	<b>KM14</b>
<b>K4285P</b>		Двоен RCA модул - Черен		<b>KW10P</b>		<b>KG10P</b>	<b>KM10P</b>

(\*\*) Предлага се и 2-модулен лицев панел, за повече информация, свържете се с нас на [www.legrand.bg](http://www.legrand.bg)

	Кат.Ном.	Механизъм	Лицев панел	Кат.Ном. лицев панел		
				БЯЛО	ЧЕРНО	КРЕМ
ЗВЪНЦИ ИЗМЕРИ	<b>K4351V230</b>	230 Va.c. звънец- 12 VA - 80 dB		<b>KW15</b>	<b>KG15</b>	<b>KM15</b>
	<b>K4351V12</b>	12 Va.c. звънец - 8 VA - 80 dB				
	<b>K4355V12</b>	Електрически звънец - 3 различни мелодии - 12 Va.c.-d.c. захранване - 2 модула		<b>KW15M2</b>	<b>KG15M2</b>	<b>KM15M2</b>
ИНДИКАЦИИ	<b>K4380</b>	Изваждаемо и презареждащо се фенерче - 2 модула		<b>KW04</b>	<b>KG04</b>	<b>KM04</b>
	<b>K4381</b>	LED лампа - автоматично включване в случай на спиране на захранването		<b>KW07</b>	<b>KG07</b>	<b>KM07</b>
УПРАВЛЕНИЕ НА ТЕМПЕРАТУРАТА	<b>KW4441</b>	Електронен стаен термостат - Бял - 2 модула		<b>УПРАВЛЕНИЕ НА ТЕМПЕРАТУРАТА</b>		
	<b>KG4441</b>	Електронен стаен термостат - Черен - 2 модула				
	<b>KM4441</b>	Електронен стаен термостат - Крем - 2 модула				
ХОТЕСКИ РЕШЕНИЯ	<b>K4549</b>	Ключ карта		<b>KW22</b>	<b>KG22</b>	<b>KM22</b>
	<b>K4548</b>	Ключ карта с RFID четец				
	<b>K4027H</b>	Трипозиционен ключ 1-0-2, 1P 10 AX, 250 Va.c., с индикатор - 1 модул, LED индикатора може да се замени с кат.ном. K4373V230RG		<b>KW06H</b>	<b>KG06H</b>	<b>KM06H</b>
	<b>K4373</b>	Индикаторна лампа с два вградени LED индикатора, зелен и червен.		<b>KW11H</b>	<b>KG11H</b>	<b>KM11H</b>
	<b>KW4177</b>	Контакт за самобръсначка - Бял	—	<b>БЕЗ ЛИЦЕВ ПАНЕЛ</b>		
	<b>KG4177</b>	Контакт за самобръсначка - Черен	—			
	<b>KM4177</b>	Контакт за самобръсначка - Крем	—			
ПРАЗНИ МОДУЛИ	<b>K4949</b>	1/2 празен модул	—	<b>БЕЗ ЛИЦЕВ ПАНЕЛ</b>		
	<b>K4950</b>	1 празен модул		<b>KW00</b>	<b>KG00</b>	<b>KM00</b>
	<b>K4953</b>	1 празен модул с изход 9 мм		<b>KW08</b>	<b>KG08</b>	<b>KM08</b>
МОНТАЖНИ РАМКИ	<b>K4702</b>	2-модулна монтажна рамка	—	<b>(Всички монтажни рамки се доставят със защитен капак)</b>		
	<b>K4703</b>	3-модулна монтажна рамка	—			
	<b>K4704</b>	4-модулна монтажна рамка	—			
	<b>K4706</b>	6-модулна монтажна рамка	—			
IP44 КАПАК	<b>26603</b>	IP44 защитен капак. Може да се монтира на 3-модулна вградена кутия италиански стандарт	—			


	Кат.Ном.	Механизъм	Лицев панел	Кат.Ном. лицев панел		
				БЯЛО	ЧЕРНО	КРЕМ
GATEWAY	<b>KW4501C</b>	Gateway с контакт немски стандарт, за монтаж в стандартна единична конзола. Доставка се с основен безжичен сценариен ключ „Излизам / Прибирам се” - Бял		<b>KW51 + KW34M2</b>	<b>KG51 + KG34M2</b>	<b>KM51 + KM34M2</b>
	<b>KG4501C</b>	Gateway с контакт немски стандарт, за монтаж в стандартна единична конзола. Доставка се с основен безжичен сценариен ключ „Излизам / Прибирам се” - Черен		—	—	—
	<b>KM4501C</b>	Gateway с контакт немски стандарт, за монтаж в стандартна единична конзола. Доставка се с основен безжичен сценариен ключ „Излизам / Прибирам се” - Крем		—	—	—
	<b>K4500C</b>	Gateway, доставка се с основен безжичен сценариен ключ „Излизам / Прибирам се” - 2 модула		<b>KW30M2 + KW40M2</b>	<b>KG30M2 + KG40M2</b>	<b>KM30M2 + KM40M2</b>
СВЪРЪАН ДОМ ОСВЕТЛЕНИЕ	<b>K4003C</b>	Свързан девиаторен ключ		<b>KW01 + KW01M2</b>	<b>KG01 + KG01M2</b>	<b>KM01 + KM01M2</b>
	<b>K4001C</b>	Свързан еднополюсен ключ		<b>KW01 + KW01M2</b>	<b>KG01 + KG01M2</b>	<b>KM01 + KM01M2</b>
	<b>3584C</b>	Свързано реле за осветление	—	<b>БЕЗ ЛИЦЕВ ПАНЕЛ</b>		
ЩОРИ	<b>K4027C</b>	Свързан ключ за щори - 1 модул		<b>KW32 + KW32M2</b>	<b>KG32 + KG32M2</b>	<b>KM32 + KM32M2</b>
	<b>K4027CM2</b>	Свързан ключ за щори - 2 модула		<b>KW32M2</b>	<b>KG32M2</b>	<b>KM32M2</b>
	<b>K4531C</b>	Свързан модул за контакт		<b>KW31</b>	<b>KG31</b>	<b>KM31</b>
ЕНЕРГИЕН МЕНИДЖЪНЪТ	<b>KW4141AC</b>	Свързан контакт, за монтаж в стандартна единична конзола 40 мм - Бял		<b>KW34M2</b>	—	—
	<b>KG4141AC</b>	Свързан контакт, за монтаж в стандартна единична конзола 40 мм - Черен		—	<b>KG34M2</b>	—
	<b>KM4141AC</b>	Свързан контакт, за монтаж в стандартна единична конзола 40 мм - Крем		—	—	<b>KM34M2</b>
	<b>F20T60A</b>	Свързано измервателно устройство за монтаж на DIN шина	DIN	<b>БЕЗ ЛИЦЕВ ПАНЕЛ</b>		
БЕЗЖИЧНИ КЛЮЧОВЕ	<b>K4003CW</b>	Безжичен ключ за осветление, за монтаж със самозалепващи ленти - 2 модула		<b>KW42M2</b>	<b>KG42M2</b>	<b>KM42M2</b>
	<b>K4027CW</b>	Безжичен ключ за щори, за монтаж със самозалепващи ленти - 2 модула		<b>KW43M2</b>	<b>KG43M2</b>	<b>KM43M2</b>
СЦЕНАРИЙНИ КЛЮЧОВЕ	<b>K4570CW</b>	Безжичен сценариен ключ „Излизам / Прибирам се”, за монтаж със самозалепващи ленти - 2 модула		<b>KW40M2</b>	<b>KG40M2</b>	<b>KM40M2</b>
	<b>K4574CW</b>	Безжичен сценариен ключ „Заспивам/ Събуждам се”, за монтаж със самозалепващи ленти - 2 модула		<b>KW41M2</b>	<b>KG41M2</b>	<b>KM41M2</b>

### ТАБЛИЦА ЗА ИЗБОР

Конзоли за мазилка	<p>2 модула</p>  <p><b>502E</b> (70x70x50 mm)</p>	<p>3 модула</p>  <p><b>503E</b> (108x74x53.5 mm)</p>	<p>4 модула</p>  <p><b>504E</b> (133x74x53.5 mm)</p>	<p>6 модула</p>  <p><b>506L</b> (183.5x90x53.5 mm)</p>
Конзоли за гипс-картон	 <p><b>PB502N</b> (Ø 71x50.5 mm)</p>	 <p><b>PB503N</b> (110x71x52 mm)</p>	 <p><b>PB504N</b> (132.5x71x52 mm)</p>	 <p><b>PB506N</b> (183x71x52 mm)</p>
Монтажни рамки	 <p><b>K4702 (*)</b></p>	 <p><b>K4703 с винт</b></p>	 <p><b>K4704 с винт</b></p>	 <p><b>K4706 с винт</b></p>
Брой механизми	 <p>2 модула</p>	 <p>3 модула</p>	 <p>4 модула</p>	 <p>6 модула</p>
Декоративни рамки Living Now	 <p><b>KA4802...</b></p>	 <p><b>KA4803...</b></p>	 <p><b>KA4804...</b></p>	 <p><b>KA4806...</b></p>
Брой лицеви панели, необходими за завършване на продукт	 <p>2 лицеви панела</p>	 <p>3 лицеви панела</p>	 <p>4 лицеви панела</p>	 <p>6 лицеви панела</p>

\* **Бележка:** доставят се без винтове. Закрепване чрез винтовете доставяни с конзоли 502E и PB502N.

### ЗАЩИТНИ КАПАЦИ




**Бележка:** защитна капачка, доставяна с монтажната рамка, предлага се за всички модулности.

**Да се използва:**

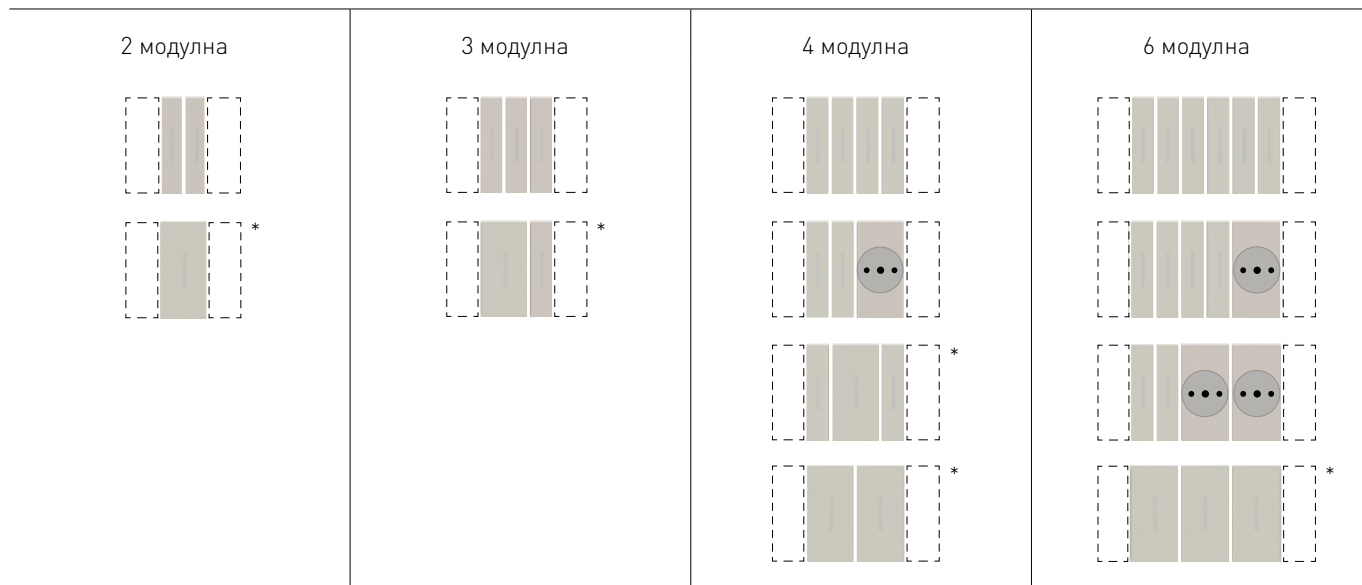
- на обекта, преди инсталацията на лицевите панели и декоративните рамки
- след махане на лицевите панели и декоративните рамки, при боядисване на стените.



**ПРИМЕРНА ИНСТАЛАЦИЯ НА 3-МОДУЛЕН КЛЮЧ**























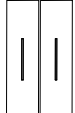
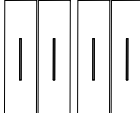
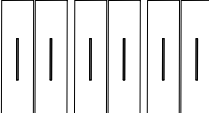

**ПРИМЕРНИ ИНСТАЛАЦИИ**



\* **Бележка:** за 2-модулна инсталация е необходимо да използвате два празни 1/2 модула (кат.ном. K4949) от двете страни на механизма (вижте примера по-долу).



### ТАБЛИЦА ЗА ИЗБОР

Конзоли за мазилка	2 модула  502E (70x70x50 mm)	2+2 модула  502E (70x70x50 mm)	2+2+2 модула  502E (70x70x50 mm)	2+2+2+2 модула  502E (70x70x50 mm)
Конзоли за гипс-картон	 PB502N (Ø 71x50.5 mm)	 PB502N (Ø 71x50.5 mm)	 PB502N (Ø 71x50.5 mm)	 PB502N (Ø 71x50.5 mm)
Монтажни рамки	 K4702 (*)	 K4702 (*)	 K4702 (*)	 K4702 (*)
Брой механизми	 2 модула	 2+2 модула	 2+2+2 модула	 2+2+2+2 модула
Декоративни рамки Living Now	 KA4802...(**)	 KA4802M2...(**)	 KA4802M3...(**)	 KA4802M4...(**)
Брой лицеви панели, необходими за завършване на продукт	 2 лицеви панела	 2+2 лицеви панела	 2+2+2 лицеви панела	 2+2+2+2 лицеви панела

\*Бележка: доставят се без винтове. Закрепване чрез винтовете доставяни с конзоли 502E и PB502N.

(\*\*) Хоризонтален и вертикален монтаж



**Бележка:** защитна капачка, доставяна с монтажната рамка, предлага се за всички модулности.

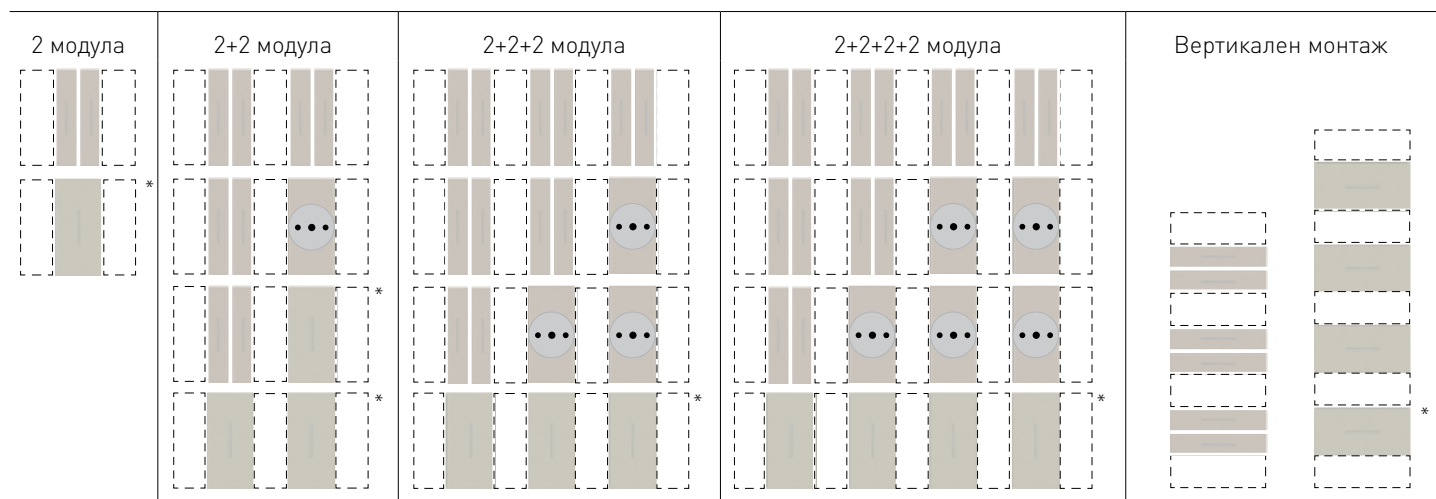
**Да се използва:**

- на обекта, преди инсталацията на лицевите панели и декоративните рамки
- след махане на лицевите панели и декоративните рамки, при боядисване на стените.

**ПРИМЕРНА ИНСТАЛАЦИЯ НА 1-МОДУЛЕН КЛЮЧ НЕМСКИ СТАНДАРД**



**ПРИМЕРНА ИНСТАЛАЦИЯ НА 1-МОДУЛЕН КЛЮЧ НЕМСКИ СТАНДАРД**



\*Бележка: за 2-модулна инсталация е необходимо да използвате два празни 1/2 модула (кат.ном. K4949) от двете страни на механизма (вижте примера по-долу).



БЯЛО



**БЯЛО - KW**  
(Материал: технополимер)



**ЗЛАТО - ZW**  
(Материал: zamak)



**ЛУНА - NW**  
(Материал: zamak)



**ЛЕД - DW**  
(Материал: технополимер)



**НЕБЕ - DA**  
(Материал: технополимер)



**ПИКСЕЛ - MW**  
(Материал: технополимер - пикселов ефект)

КРЕМ



**КРЕМ - KM**  
(Материал: технополимер)



**МЕД - ZM**  
(Материал: zamak)



**ДЪБ - LM**  
(Материал: дърво)



**АУРА - DM**  
(Материал: технополимер)



**ИЛЮЗИЯ - MM**  
(Материал: технополимер - пикселов ефект)

### Бележка:

- Комбинираните декоративни рамки / лицеви панели, показани на тези страници, са чисто примерни. Всяка декоративна рамка може да се комбинира с който и да е цвят лицев панел, според изискванията на клиента.
- Декоративните рамки от замък и дървесина се получава с помощта на не масови производствени процедури. Следователно за възможни разлики между декоративни рамки от различни партиди.

ЧЕРНО



**ЧЕРНО - KG**  
(Материал: технополимер)



**КОСМОС - NG**  
(Материал: zamak)



**СТОМАНА - ZG**  
(Материал: zamak)



**ОРЕХ - LG**  
(Материал: дърво)



**НОЩ - DG**  
(Материал: технополимер)

**ТАБЛИЦА ЗА ИЗБОР**

					
	Цвет	2 модула	3 модула	4 модула	6 модула
	БЯЛО	KA4802KW	KA4803KW	KA4804KW	KA4806KW
	ЗЛАТО	KA4802ZW	KA4803ZW	KA4804ZW	KA4806ZW
	ЛУНА	KA4802NW	KA4803NW	KA4804NW	KA4806NW
	ЛЕД	KA4802DW	KA4803DW	KA4804DW	KA4806DW
	НЕБЕ	KA4802DA	KA4803DA	KA4804DA	KA4806DA
	ПИКСЕЛ	KA4802MW	KA4803MW	KA4804MW	KA4806MW
	КРЕМ	KA4802KM	KA4803KM	KA4804KM	KA4806KM
	МЕД	KA4802ZM	KA4803ZM	KA4804ZM	KA4806ZM
	ДЪБ	KA4802LM	KA4803LM	KA4804LM	KA4806LM
	АУРА	KA4802DM	KA4803DM	KA4804DM	KA4806DM
	ИЛЮЗИЯ	KA4802MM	KA4803MM	KA4804MM	KA4806MM
	ЧЕРНО	KA4802KG	KA4803KG	KA4804KG	KA4806KG
	КОСМОС	KA4802NG	KA4803NG	KA4804NG	KA4806NG
	СТОМАНА	KA4802ZG	KA4803ZG	KA4804ZG	KA4806ZG
	ОРЕХ	KA4802LG	KA4803LG	KA4804LG	KA4806LG
	НОЩ	KA4802DG	KA4803DG	KA4804DG	KA4806DG

**МОНТАЖНИ РАМКИ**



БЯЛО



**БЯЛО - KW**  
(Материал: технополимер)



**ЗЛАТО - ZW**  
(Материал: zamak)



**ЛУНА - NW**  
(Материал: zamak)



**ЛЕД - DW**  
(Материал: технополимер)



**НЕБЕ - DA**  
(Материал: технополимер)



**ПИКСЕЛ - MW**  
(Материал: технополимер - пикселов ефект)

КРЕМ



**КРЕМ - KM**  
(Материал: технополимер)



**МЕД - ZM**  
(Материал: zamak)



**ДЪБ - LM**  
(Материал: дърво)



**АУРА - DM**  
(Материал: технополимер)



**ИЛЮЗИЯ - MM**  
(Материал: технополимер - пикселов ефект)

### Бележка:

- Комбинираните декоративни рамки / лицеви панели, показани на тези страници, са чисто примерни. Всяка декоративна рамка може да се комбинира с който и да е цвят лицев панел, според изискванията на клиента.
- Декоративните рамки от замък и дървесина се получава с помощта на не масови производствени процедури. Следователно за възможни разлики между декоративни рамки от различни партиди.

ЧЕРНО



**ЧЕРНО - KG**  
(Материал: технополимер)



**КОСМОС - NG**  
(Материал: zamak)



**СТОМАНА - ZG**  
(Материал: zamak)


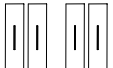
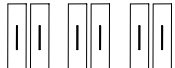
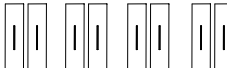


















**ОРЕХ - LG**  
(Материал: дърво)



**НОЩ - DG**  
(Материал: технополимер)


**ТАБЛИЦА ЗА ИЗБОР**

					
		2 модула	2+2 модула	2+2+2 модула	2+2+2+2 модула
	БЯЛО	KA4802KW	KA4802M2KW	KA4802M3KW	KA4802M4KW
	ЗЛАТО	KA4802ZW	KA4802M2ZW	KA4802M3ZW	KA4802M4ZW
	ЛУНА	KA4802NW	KA4802M2NW	KA4802M3NW	KA4802M4NW
	ЛЕД	KA4802DW	KA4802M2DW	KA4802M3DW	KA4802M4DW
	НЕБЕ	KA4802DA	KA4802M2DA	KA4802M3DA	KA4802M4DA
	ПИКСЕЛ	KA4802MW	KA4802M2MW	KA4802M3MW	KA4802M4MW
	КРЕМ	KA4802KM	KA4802M2KM	KA4802M3KM	KA4802M4KM
	МЕД	KA4802ZM	KA4802M2ZM	KA4802M3ZM	KA4802M4ZM
	ДЪБ	KA4802LM	KA4802M2LM	KA4802M3LM	KA4802M4LM
	АУРА	KA4802DM	KA4802M2DM	KA4802M3DM	KA4802M4DM
	ИЛЮЗИЯ	KA4802MM	KA4802M2MM	KA4802M3MM	KA4802M4MM
	ЧЕРНО	KA4802KG	KA4802M2KG	KA4802M3KG	KA4802M4KG
	КОСМОС	KA4802NG	KA4802M2NG	KA4802M3NG	KA4802M4NG
	СТОМАНА	KA4802ZG	KA4802M2ZG	KA4802M3ZG	KA4802M4ZG
	ОРЕХ	KA4802LG	KA4802M2LG	KA4802M3LG	KA4802M4LG
	НОЩ	KA4802DG	KA4802M2DG	KA4802M3DG	KA4802M4DG

**МОНТАЖНИ РАМКИ**



# **bticino**

A Group brand |  **legrand**

BTicino SpA си запазва правото да променя съдържанието на тази брошура по всяко време и да съобщава под каквато и да е форма промените.

 **legrand**

**Легранд България ЕООД**

София 1766, Младост 4,

Бизнес Парк София,

сгр. 7А, офис П06

☎ : +359 2 489 9297

Факс: +359 2 489 9470

@ [bureau.sofia@legrandelectric.com](mailto:bureau.sofia@legrandelectric.com)

f [www.facebook.com/Legrand Bulgaria](https://www.facebook.com/Legrand-Bulgaria)

➔ [www.legrand.bg](http://www.legrand.bg)